



LEI Nº 3.897/2024

DISPÕE SOBRE ALTERAÇÃO DE ANEXOS DA LEI DE DIRETRIZES ORÇAMENTÁRIAS PARA O EXERCÍCIO FINANCEIRO DE 2025.

O **PREFEITO MUNICIPAL DE ALEGRE**, Estado do Espírito Santo, no uso de suas atribuições legais, faz saber que a Câmara Municipal aprovou e ele sanciona e promulga a seguinte Lei:

Art. 1º. Ficam alterados os seguintes anexos da Lei 3.881/2024, que passam a vigorar de acordo com os anexos desta Lei:

- Metodologia e Memória de Cálculo das Receitas;
- Metodologia e Memória de Cálculo das Despesas;
- Margem de Expansão das Despesas Obrigatórias de Caráter Continuado;
- Metas Anuais;
- Metas Fiscais Atuais Comparadas com Fixadas nos Três Exercícios Anteriores;
- Montante da Dívida.

Art. 2º. Esta Lei entra em vigor na data de sua publicação.

Alegre/ES, 18 de outubro de 2024.


NEMROD EMERICK (NIRRÔ)
Prefeito Municipal de Alegre

MUNICÍPIO DE ALEGRE - ES
LEI DE DIRETRIZES ORÇAMENTÁRIAS
ANEXOS DE METAS FISCAIS




MARGEM DE EXPANSÃO DAS DESPESAS OBRIGATÓRIAS DE CARÁTER CONTINUADO
2025

AMF - Demonstrativo 8 (LRF, art. 4º, § 2º, inciso V)

R\$ 1.00

EVENTOS	Valor Previsto para 2025
Aumento Permanente da Receita	6.600.000,00
(-) Transferências Constitucionais	6.116.000,00
(-) Transferências ao FUNDEB	(1.151.000,00)
Saldo Final do Aumento Permanente da Receita (I)	1.635.000,00
Redução Permanente de Despesa (II)	0,00
Margem Bruta (III) = (I) + (II)	1.635.000,00
Saldo Utilizado Margem Bruta (IV)	4.567.681,81
Novas DOCC (Despesa Obrigatória de Carater Continuado)	4.567.681,81
Novas DOCC geradas PPP (Parceria Público-Privada)	0,00
Margem Líquida de Expansão de DOCC (V) = (III - IV)	(2.932.681,81)

FONTE: Sistema de Administração de Finanças Públicas, Unidade Responsável: Controladoria Geral Do Município, Emissão: 30/09/2024 , às 09:34

 _____ NEMROD EMERICK PREFEITO MUNICIPAL	 _____ ROGÉRIO JOSÉ SIQUEIRA SEC. EXECUTIVO DE FINANÇAS
 _____ MARCOS ANTONIO RABELO VARGAS CONTADOR - CRC ES - 021990	

MUNICÍPIO DE ALEGRE - ES
LEI DE DIRETRIZES ORÇAMENTÁRIAS
ANEXO DE METAS FISCAIS
METAS FISCAIS ATUAIS COMPARADAS COM AS FIXADAS NOS TRÊS EXERCÍCIOS ANTERIORES
2025

AMF - Demonstrativo 3 (LRF, art 4º, § 2º, Inciso II)

RS 1,00

ESPECIFICAÇÃO	VALORES A PREÇOS CORRENTES										
	2022	2023	%	2024	%	2025	%	2026	%	2027	%
Receita Total (EXCETO FONTES RPPS)	79.879.859,00	94.379.859,00	18,15	105.400.000,00	-35,98	111.610.000,00	5,89	116.500.000,00	4,38	119.900.000,00	2,92
Receitas Primárias (EXCETO FONTES RPPS) (I)	79.610.859,00	93.525.859,00	17,48	104.346.000,00	-34,31	109.950.000,00	5,37	114.780.000,00	4,39	118.300.000,00	3,07
Despesa Total (EXCETO FONTES RPPS)	79.879.859,00	94.379.859,00	18,15	105.400.000,00	-24,45	111.610.000,00	5,89	116.500.000,00	4,38	1.199.000,00	-98,97
Despesas Primárias (EXCETO FONTES RPPS) (II)	79.890.741,25	93.872.836,40	17,50	102.493.075,25	-36,14	108.959.470,00	6,31	113.601.099,58	4,26	116.755.882,92	2,78
Receita Total (COM FONTES RPPS) III	18.120.141,00	18.120.141,00	0,00	19.600.000,00	-30,80	19.990.000,00	1,99	20.800.000,00	4,05	22.000.000,00	5,77
Despesa Total (COM FONTES RPPS) IV	18.120.141,00	18.120.141,00	0,00	19.600.000,00	6,50	19.990.000,00	1,99	20.800.000,00	4,05	22.000.000,00	5,77
Resultado Primário (SEM RPPS) - Acima da Linha (V) = (I - II)	(279.882,25)	(346.977,40)	23,97	1.852.924,75	-211,65	990.530,00	-46,54	1.178.900,42	19,02	1.544.117,08	30,98
Dívida Pública Consolidada (DC)	4.965.124,51	34.675.341,54	598,38	57.630.211,80	-2,12	62.378.941,25	8,24	60.938.185,96	-2,31	59.497.430,66	-2,36
Dívida Consolidada Líquida (DCL)	(35.969.737,27)	18.368.393,30	-151,07	(3.043.631,19)	-65,88	(3.220.750,53)	5,82	(3.405.642,76)	5,74	(3.601.807,78)	5,76

ESPECIFICAÇÃO	VALORES A PREÇOS CONSTANTES										
	2022	2023	%	2024	%	2025	%	2026	%	2027	%
Receita Total (EXCETO FONTES RPPS)	83.801.009,51	96.663.851,59	101,22	105.400.000,00	-37,49	107.929.600,62	2,40	109.048.834,88	1,04	108.709.153,60	-0,31
Receitas Primárias (EXCETO FONTES RPPS) (I)	83.518.804,81	95.789.184,79	94,79	104.346.000,00	-35,86	106.324.340,01	1,90	107.438.843,49	1,05	107.258.489,33	-0,17
Despesa Total (EXCETO FONTES RPPS)	83.801.009,51	96.663.851,59	70,51	105.400.000,00	-26,24	107.929.600,62	2,40	109.048.834,88	1,04	1.087.091,54	-99,00
Despesas Primárias (EXCETO FONTES RPPS) (II)	83.812.425,95	96.144.559,04	96,13	102.493.075,25	-37,65	105.366.473,26	2,80	106.335.343,78	0,92	105.858.492,16	-0,45
Receita Total (COM FONTES RPPS) III	19.009.624,29	18.558.648,41	52,60	19.600.000,00	-32,44	19.330.819,07	-1,37	19.469.663,22	0,72	19.946.633,69	2,45
Despesa Total (COM FONTES RPPS) IV	19.009.624,29	18.558.648,41	-0,84	19.600.000,00	3,98	19.330.819,07	-1,37	19.469.663,22	0,72	19.946.633,69	2,45
Resultado Primário (SEM RPPS) - Acima da Linha (V) = (I - II)	(293.621,14)	(355.374,25)	478,89	1.852.924,75	-209,01	957.866,74	-48,30	1.103.499,72	15,20	1.399.997,17	26,87
Dívida Pública Consolidada (DC)	5.208.853,04	35.514.484,81	1057,73	57.630.211,80	-4,43	60.321.962,33	4,67	57.040.671,06	-5,44	53.944.247,94	-5,43
Dívida Consolidada Líquida (DCL)	(37.735.423,33)	18.812.908,42	-75,79	(3.043.631,19)	-66,69	(3.114.544,56)	2,33	(3.187.822,96)	2,35	(3.265.633,66)	2,44

Metodologia de Cálculo dos Valores Constantes


ÍNDICES DE INFLAÇÃO					
2022	2023	2024*	2025*	2026	2027
5,79	2,43	2,42	3,41	3,31	3,24

*Inflação Média (% anual) projetada com base no IPCA, divulgado pelo IBGE.

FONTE: Sistema de Administração de Finanças Públicas, Unidade Responsável: Controladoria Geral Do Município, Emissão: 30/09/2024, às 09:33:22

MUNICÍPIO DE ALEGRE - ES
LEI DE DIRETRIZES ORÇAMENTÁRIAS
ANEXO DE METAS FISCAIS
METAS FISCAIS ATUAIS COMPARADAS COM AS FIXADAS NOS TRÊS EXERCÍCIOS ANTERIORES
2025


NEMROD EMERICK
PREFEITO MUNICIPAL


ROGÉRIO JOSÉ SIQUEIRA
SEC.EXECUTIVO DE FINANÇAS


MARCOS ANTONIO RÁBELO VARGAS
CONTADOR - CRC ES - 021990




MUNICÍPIO DE ALEGRE - ES
LEI DE DIRETRIZES ORÇAMENTÁRIAS
ANEXO DE METAS FISCAIS
DEMONSTRATIVO XI - TOTAL DAS DESPESAS E MEMÓRIA DE CÁLCULO
2025

LRF, art. 4º § 2º, Inciso III

RS 1,00

ESPECIFICAÇÃO	REALIZADA			PREVISTA		PROJETADA					
	2022	2023	%	2024	%	2025	%	2026	%	2027	%
DESPESAS CORRENTES	128.032.366,64	146.672.370,07	4,34	117.525.607,98	14,24	130.167.133,50	31,20	134.290.600,00	3,17	140.535.600,00	4,65
PESSOAL E ENCARGOS SOCIAIS	77.150.754,43	84.851.367,40	-6,33	71.499.318,19	9,98	78.870.337,47	44,50	81.250.000,00	3,02	85.070.000,00	4,70
TRANSFERÊNCIAS A CONSÓRCIOS PÚBLICOS MEDIANTE APLICAÇÕES DIRETAS	38.746,94	44.347,50	14,45	26.490,14	-40,27	40.737,67	53,78	50.000,00	22,74	70.000,00	40,00
APLICAÇÃO DIRETA DECORRENTE DE OPERAÇÃO ENT	59.791.193,43	65.443.461,47	-11,59	57.221.369,05	10,69	63.955.140,80	58,68	66.000.000,00	3,20	69.000.000,00	4,55
JUROS E ENCARGOS DA DÍVIDA	17.320.814,06	19.363.558,43	11,79	14.251.459,00	-26,40	14.874.459,00	4,37	15.200.000,00	2,19	16.000.000,00	5,26
APLICAÇÕES DIRETAS	0,00	0,00	0,00	50.100,00	0,00	50.100,00	0,00	50.100,00	0,00	50.100,00	0,00
OUTRAS DESPESAS CORRENTES	0,00	0,00	0,00	50.100,00	0,00	50.100,00	0,00	50.100,00	0,00	50.100,00	0,00
OUTRAS DESPESAS CORRENTES	50.881.612,21	61.821.002,67	20,52	45.976.189,79	152,02	51.246.696,03	14,94	52.990.500,00	3,40	55.415.500,00	4,58
TRANSFERÊNCIAS A INSTITUIÇÕES PRIVADAS SEM FINS SUBVENÇÕES ECONÔMICAS	945.991,08	1.963.909,00	107,60	899.460,00	-54,20	1.385.260,00	54,01	1.500.000,00	8,28	1.600.000,00	6,67
TRANSFERÊNCIAS A INSTITUIÇÕES MULTIGOVERNAMENTAIS	0,00	0,00	0,00	1.000,00	0,00	500,00	0,00	500,00	0,00	500,00	0,00
TRANSFERÊNCIAS A INSTITUIÇÕES MULTIGOVERNAMENTAIS	162.493,64	207.781,66	27,87	26.000,00	-87,49	126.000,00	384,62	135.000,00	7,14	145.000,00	7,41
TRANSFERÊNCIAS A CONSÓRCIOS PÚBLICOS MEDIANTE APLICAÇÕES DIRETAS	85.352,69	67.135,83	-21,34	121.377,02	80,79	68.815,46	-43,30	75.000,00	8,99	85.000,00	13,33
APLICAÇÃO DIRETA DECORRENTE DE OPERAÇÃO ENT	44.751.880,12	53.595.967,36	18,65	40.739.568,57	153,42	42.620.068,57	8,32	44.000.000,00	3,24	46.000.000,00	4,55
APLICAÇÃO DIRETA DECORRENTE DE OPERAÇÃO DE ÓR	0,00	0,00	0,00	0,00	0,00	77.000,00	0,00	80.000,00	3,90	85.000,00	6,25
APLICAÇÃO DIRETA DECORRENTE DE OPERAÇÃO DE ÓR	4.935.894,68	5.986.208,82	21,28	4.189.284,20	-30,02	6.969.052,00	66,35	7.200.000,00	3,31	7.500.000,00	4,17
DESPESAS DE CAPITAL	8.437.292,19	11.332.841,32	34,27	6.374.392,02	6.444,62	6.732.866,50	10,66	7.302.200,00	8,46	8.002.200,00	9,59
INVESTIMENTOS	7.949.029,17	10.984.736,60	38,13	2.767.567,27	6.413,47	3.052.866,50	23,22	3.502.200,00	14,72	4.002.200,00	14,28
TRANSFERÊNCIAS A INSTITUIÇÕES PRIVADAS COM FINS	0,00	0,00	0,00	0,00	0,00	200,00	0,00	200,00	0,00	200,00	0,00
TRANSFERÊNCIAS A CONSÓRCIOS PÚBLICOS MEDIANTE APLICAÇÕES DIRETAS	654,69	0,00	0,00	1.767,27	0,00	1.232,91	-30,24	2.000,00	62,22	2.000,00	0,00
AMORTIZAÇÃO DE DÍVIDA	7.948.374,48	10.984.736,60	38,15	2.765.800,00	6.413,46	3.051.433,59	23,25	3.500.000,00	14,70	4.000.000,00	14,29
AMORTIZAÇÃO DE DÍVIDA	488.263,02	348.104,72	-28,71	3.606.824,75	936,13	3.680.000,00	2,03	3.800.000,00	3,26	4.000.000,00	5,26
APLICAÇÕES DIRETAS	488.263,02	348.104,72	-28,71	3.606.824,75	936,13	3.680.000,00	2,03	3.800.000,00	3,26	4.000.000,00	5,26
RESERVA DE CONTINGÊNCIA	0,00	0,00	0,00	1.100.000,00	0,00	1.100.000,00	1.000,00	1.407.200,00	27,93	1.462.200,00	3,91
RESERVA DE CONTINGÊNCIA	0,00	0,00	0,00	1.100.000,00	0,00	1.100.000,00	1.000,00	1.407.200,00	27,93	1.462.200,00	3,91
RESERVA DE CONTINGÊNCIA	0,00	0,00	0,00	1.100.000,00	0,00	1.100.000,00	1.000,00	1.407.200,00	27,93	1.462.200,00	3,91
TOTAL DA DESPESA	136.469.658,83	158.005.211,39	15,78	125.000.500,00	-20,89	138.000.000,00	10,40	143.000.000,00	3,62	150.000.000,00	4,90

FONTES: Sistema de Administração de Finanças Públicas, Unidade Responsável: Controladoria Geral Do Município, Emissão: 30/09/2024, às 09:39:40

 NEMROD EMERICK PREFEITO MUNICIPAL	 ROGÉRIO JOSÉ SIQUEIRA SEC.EXECUTIVO DE FINANÇAS	 MARCOS ANTONIO RABELO VARGAS CONTADOR - CRC ES - 021990
---	---	---

MUNICÍPIO DE ALEGRE - ES
LEI DE DIRETRIZES ORÇAMENTÁRIAS
ANEXO DE METAS FISCAIS
METAS ANUAIS
2025

AMF - Demonstrativo 1 (LRF, art 4º, § 1º)

RS 1,00

ESPECIFICAÇÃO	2025				2026				2027			
	Valor Corrente (a)	Valor Constante	% PIB (a / PIB) X 100	% RCL (a / RCL) X 100	Valor Corrente (b)	Valor Constante	% PIB (b / PIB) X 100	% RCL (b / RCL) X 100	Valor Corrente (c)	Valor Constante	% PIB (c / PIB) X 100	% RCL (c / RCL) X 100
Receita Total (EXCETO FONTES RPPS)	111.610.000,00	107.929.600,62	0,040	96,085	116.500.000,00	109.048.834,88	0,039	95,903	119.900.000,00	108.709.153,60	0,040	95,252
Receitas Primárias (EXCETO FONTES RPPS) (I)	109.950.000,00	106.324.340,01	0,040	94,656	114.780.000,00	107.438.843,49	0,039	94,487	118.300.000,00	107.258.489,33	0,040	93,981
Receitas Primárias Correntes	109.927.000,00	106.302.098,44	0,040	94,637	114.757.000,00	107.417.314,54	0,039	94,468	118.277.000,00	107.237.636,03	0,040	93,962
Impostos, Taxas e Contribuições de Melhoria	11.000.000,00	10.637.269,12	0,004	9,470	11.200.000,00	10.483.664,81	0,004	9,220	11.400.000,00	10.335.982,91	0,004	9,056
Transferências Correntes	86.367.000,00	83.519.002,03	0,031	74,354	90.877.000,00	85.064.643,49	0,031	74,810	94.127.000,00	85.341.672,24	0,032	74,777
Demais Receitas Primárias Correntes	12.560.000,00	12.145.827,29	0,005	10,813	12.680.000,00	11.869.006,23	0,004	10,438	12.750.000,00	11.559.980,89	0,004	10,129
Receitas Primárias de Capital	23.000,00	22.241,56	0,000	0,020	23.000,00	21.528,95	0,000	0,019	23.000,00	20.853,30	0,000	0,018
Despesa Total (EXCETO FONTES RPPS)	111.610.000,00	107.929.600,62	0,040	96,085	116.500.000,00	109.048.834,88	0,039	95,903	1.199.000,00	1.087.091,54	0,000	0,953
Despesas Primárias (EXCETO FONTES RPPS) (II)	108.959.470,00	105.366.473,26	0,040	93,804	113.601.099,58	106.335.343,78	0,038	93,517	116.755.882,92	105.858.492,16	0,039	92,754
Despesas Primárias Correntes	105.558.000,00	102.077.168,55	0,038	90,875	109.948.000,00	102.915.890,96	0,037	90,509	112.848.000,00	102.315.350,84	0,038	89,649
Pessoal e Encargos Sociais	58.677.000,00	56.742.094,58	0,021	50,515	60.317.000,00	56.459.215,22	0,020	49,653	61.597.000,00	55.847.854,33	0,021	48,934
Outras Despesas Correntes	46.881.000,00	45.335.073,98	0,017	40,360	49.631.000,00	46.456.675,74	0,017	40,856	51.251.000,00	46.467.496,51	0,017	40,715
Despesas Primárias de Capital	2.502.000,00	2.419.495,21	0,001	2,154	2.702.000,00	2.529.184,14	0,001	2,224	2.902.000,00	2.631.142,32	0,001	2,305
Pagamento de Restos a Pagar de Despesas Primárias	899.470,00	869.809,50	0,000	0,774	951.099,58	890.268,68	0,000	0,783	1.005.882,92	911.999,01	0,000	0,799
Receita Total (COM FONTES RPPS) III	19.990.000,00	19.330.819,07	0,007	17,209	20.800.000,00	19.469.663,22	0,007	17,123	22.000.000,00	19.946.633,69	0,007	17,477
Despesa Total (COM FONTES RPPS) IV	19.990.000,00	19.330.819,07	0,007	17,209	20.800.000,00	19.469.663,22	0,007	17,123	22.000.000,00	19.946.633,69	0,007	17,477
Resultado Primário (SEM RPPS) - Acima da Linha (V) = (I - II)	990.530,00	957.866,74	0,000	0,853	1.178.900,42	1.103.499,72	0,000	0,970	1.544.117,08	1.399.997,17	0,001	1,227
Resultado Primário (COM RPPS) - Acima da Linha (VI) = (V) + (III - IV)	990.530,00	957.866,74	0,000	0,853	1.178.900,42	1.103.499,72	0,000	0,970	1.544.117,08	1.399.997,17	0,001	1,227
Juros, Encargos e Variações Monetárias Ativos (Exceto RPPS)	1.300.000,00	1.257.131,81	0,000	1,119	1.420.000,00	1.329.178,93	0,000	1,169	1.670.000,00	1.514.130,83	0,001	1,327
Juros, Encargos e Variações Monetárias Passivos (Exceto RPPS)	3.000.000,00	2.901.073,40	0,001	2,583	3.100.000,00	2.901.728,65	0,001	2,552	3.200.000,00	2.901.328,54	0,001	2,542
Dívida Pública Consolidada (DC)	62.378.941,25	60.321.962,33	0,023	53,702	60.938.185,96	57.040.671,06	0,021	50,164	59.497.430,66	53.944.247,94	0,020	47,266
Dívida Consolidada Líquida (DCL)	(3.220.750,53)	(3.114.544,56)	-0,001	-2,773	(3.405.642,76)	(3.187.822,96)	-0,001	-2,804	(3.601.807,78)	(3.265.633,66)	-0,001	-2,861
Resultado Nominal (SEM RPPS) - Abaixo da linha	(1.706.632,34)	(1.650.355,23)	-0,001	-1,469	(1.804.593,04)	(1.689.173,98)	-0,001	-1,486	(1.903.526,36)	(1.725.861,05)	-0,001	-1,512

MUNICÍPIO DE ALEGRE - ES
LEI DE DIRETRIZES ORÇAMENTÁRIAS
ANEXO DE METAS FISCAIS
METAS ANUAIS
2025




Nota: O cálculo das metas foi realizado considerando-se o seguinte cenário macroeconômico:

VARIÁVEIS	2025	2026	2027
PIB real (crescimento % anual)	2,41	2,43	2,45
Taxa real de juro implícito sobre a dívida líquida do Governo (média % anual)	11,80	11,80	11,80
Câmbio (R\$/US\$ - Final do Ano)	4,85	5,30	5,40
Inflação Média (% anual) projetada com base em índice oficial de inflação	3,41	3,31	3,24
Projeção do PIB do Estado - R\$ 1,00	275.826.000.000,00	295.856.000.000,00	298.000.000.000,00
Receita Corrente Líquida - RCL	116.157.000,00	121.477.000,00	125.877.000,00

Metodologia de Cálculo dos Valores Constantes:

2025	2026	2027
Valor Corrente / 1,0341	Valor Corrente / 1,0683	Valor Corrente / 1,1029

FONTE: Sistema de Administração de Finanças Públicas, Unidade Responsável: Controladoria Geral Do Município, Emissão: 30/09/2024 , às 09:32:47

 NEMROD EMERICK PREFEITO MUNICIPAL	 ROGÉRIO JOSÉ SIQUEIRA SEC.EXECUTIVO DE FINANÇAS	 MARCOS ANTONIO RABELO VARGAS CONTADOR - CRC ES - 021990
---	---	---




MUNICÍPIO DE ALEGRE - ES
LEI DE DIRETRIZES ORÇAMENTÁRIAS
ANEXO DE METAS FISCAIS
DEMONSTRATIVO X - TOTAL DAS RECEITAS E MEMÓRIA DE CÁLCULO
2025

LRF, art. 4º § 2º, Inciso III

RS 1,00

ESPECIFICAÇÃO	ARRECADADA			PREVISTA		PROJETADA					
	2022	2023	%	2024	%	2025	%	2026	%	2027	%
ARRECADADORA	151.986.508,78	185.493.857,32	246,62	121.247.541,00	-157,29	134.070.041,00	75,68	136.957.000,00	11,53	140.757.000,00	2,77
Receitas Correntes	143.248.117,68	155.438.464,56	2,67	121.243.541,00	-57,30	134.063.641,00	15,68	136.950.000,00	2,15	140.750.000,00	2,77
Impostos, Taxas e Contribuições de Melhoria	12.631.966,34	15.642.505,10	23,83	10.897.000,00	-30,34	12.616.600,00	15,78	12.900.000,00	2,25	13.200.000,00	2,33
Contribuições	7.700.074,43	7.665.108,38	-35,67	9.522.500,00	52,89	9.572.500,00	62,55	9.600.000,00	0,29	9.700.000,00	1,04
Receita Patrimonial	6.984.696,45	10.522.842,07	-16,90	2.357.041,00	-154,23	2.378.041,00	125,62	2.500.000,00	5,13	2.700.000,00	8,00
Receita de Serviços	5.121.839,24	5.712.314,56	11,53	6.056.000,00	6,02	6.056.000,00	0,00	6.400.000,00	5,68	6.550.000,00	2,34
Transferências Correntes	106.488.570,41	114.115.910,59	7,16	91.901.000,00	-19,47	102.929.500,00	12,00	105.000.000,00	2,01	108.000.000,00	2,86
Outras Receitas Correntes	4.320.970,81	1.779.783,86	-80,58	510.000,00	-144,53	511.000,00	421,43	550.000,00	7,63	600.000,00	9,09
Receitas de Capital	8.738.391,10	30.055.392,76	243,95	4.000,00	-99,99	6.400,00	60,00	7.000,00	9,38	7.000,00	0,00
Alienação de Bens	0,00	772.230,00	0,00	2.000,00	-99,74	2.000,00	0,00	2.000,00	0,00	2.000,00	0,00
Transferências de Capital	8.738.391,10	29.283.162,76	235,11	2.000,00	-99,99	4.400,00	120,00	5.000,00	13,64	5.000,00	0,00
CORRENTE INTRAORÇAMENTÁRIA	14.590.283,88	19.953.020,79	0,00	14.251.459,00	-28,57	14.951.459,00	0,00	17.943.000,00	20,01	21.343.000,00	18,95
Receitas Correntes	14.590.283,88	19.953.020,79	0,00	14.251.459,00	-28,57	14.951.459,00	0,00	17.943.000,00	20,01	21.343.000,00	18,95
Contribuições	14.590.283,88	19.953.020,79	0,00	14.251.459,00	-28,57	14.951.459,00	0,00	17.943.000,00	20,01	21.343.000,00	18,95
DEDUÇÃO FUNDEB	(11.881.132,39)	(12.480.045,53)	5,04	(10.499.000,00)	-15,87	(11.021.500,00)	4,98	(11.900.000,00)	7,97	(12.100.000,00)	1,68
Receitas Correntes	(11.881.132,39)	(12.480.045,53)	5,04	(10.499.000,00)	-15,87	(11.021.500,00)	4,98	(11.900.000,00)	7,97	(12.100.000,00)	1,68
Transferências Correntes	(11.881.132,39)	(12.480.045,53)	5,04	(10.499.000,00)	-15,87	(11.021.500,00)	4,98	(11.900.000,00)	7,97	(12.100.000,00)	1,68
TOTAL DA RECEITA	154.695.660,27	192.966.832,58	24,74	125.000.000,00	-35,22	138.000.000,00	10,40	143.000.000,00	3,62	150.000.000,00	4,90

FONTE: Sistema de Administração de Finanças Públicas, Unidade Responsável: Controladoria Geral Do Município, Emissão: 30/09/2024 , às 09:36:46

 NEMROD EMERICK PREFEITO MUNICIPAL	 ROGÉRIO JOSÉ SIQUEIRA SEC.EXECUTIVO DE FINANÇAS	 MARCOS ANTONIO RABELO VARGAS CONTADOR - CRC ES - 021990
--	--	--




MUNICÍPIO DE ALEGRE - ES
LEI DE DIRETRIZES ORÇAMENTÁRIAS
METODOLOGIA E MEMÓRIA DE CÁLCULO DAS METAS ANUAIS
V - MONTANTE DA DÍVIDA PÚBLICA
2025

Art. 4º, §2º, inciso II da LRF

(R\$)

ESPECIFICAÇÃO	2021	2022	2023	2024	2025	2026	2027
DÍVIDA CONSOLIDADA (I)	20.533.862,42	64.988.894,93	58.879.631,87	64.528.150,56	71.561.239,14	68.045.044,76	67.815.093,71
Divida Mobiliária	0,00	0,00	0,00	0,00	0,00	0,00	0,00
Outras Dívidas	20.533.862,42	64.988.894,93	58.879.631,87	64.528.150,56	71.561.239,14	68.045.044,76	67.815.093,71
DEDUÇÕES (II)	37.862.781,14	47.825.444,86	67.799.893,97	67.572.051,75	74.781.989,67	71.450.687,52	71.416.901,49
Ativo Disponível	38.489.031,82	49.977.594,61	68.234.123,98	69.803.026,08	77.251.008,96	73.809.719,78	73.774.818,26
Haveres Financeiros	0,00	0,00	0,00	0,00	0,00	0,00	0,00
(-) Restos a Pagar	626.250,68	2.152.149,75	434.230,01	2.230.974,33	2.469.019,29	2.359.032,26	2.357.916,77
Dívida Consolidada Líquida	-17.328.918,72	17.163.450,07	-8.920.262,10	-3.043.901,19	-3.220.750,53	-3.405.642,76	-3.601.807,78

FONTE: Sistema de Administração de Finanças Públicas, Unidade Responsável: Controladoria Geral Do Município, Emissão: 30/09/2024 , às 09:42:27

 NEMROD EMERICK PREFEITO MUNICIPAL	 ROGÉRIO JOSÉ SIQUEIRA SEC.EXECUTIVO DE FINANÇAS	 MARCOS ANTONIO RABELO VARGAS CONTADOR - CRC ES - 021990
---	---	---